


# Софист

Информационный бюллетень



№ 1(9) 2007 г.

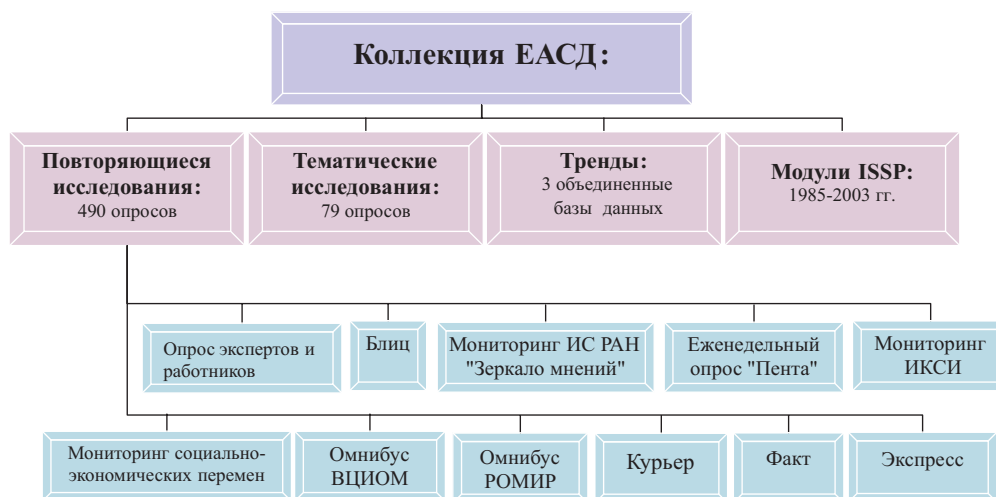
## НОВЫЕ ПОСТУПЛЕНИЯ В ЕДИНЫЙ АРХИВ СОЦИОЛОГИЧЕСКИХ ДАННЫХ

Единый архив начал работу, имея в своих коллекциях 54 исследования. В настоящий момент каталог, представленный на сайте Единого архива, включает в себя порядка 600 исследований, охватывающих период с 1989 по 2005 год.

За 2006 год коллекция Единого архива пополнилась исследованиями, проведенными как российскими, так и зарубежными организациями — из разных источников получено более 50 файлов данных. В открытом доступе появилось новое повторяющееся исследование «Курьер», которое ведется АНО «Левада-Центр» с 2003 года. «Курьер» проводится по репрезентативной всероссийской выборке городского и сельского населения, опрашивается порядка 1600 человек в возрасте от 18 лет.

Два тематических исследования — «Бюрократия» и «Тоталитаризм» — были получены из Института социологии РАН.

Интереснейшие данные поступили от наших зарубежных партнеров. Так, Кельнский архив передал на хранение исследование по ценностям — European Values Study. Это третья волна исследования, проведенная в 1999—2000 году (первая и вторая проходили в 1981 и 1990 соответственно). Исследование охватывает 33 страны. Кроме того, из Кельнского архива поступили данные Евробарометра (основные тренды) и «Электоральные исследования в Восточной Европе 1989—2002». Институт социальных исследований при Варшавском университете предоставил данные польского национального опроса (Polish General Survey) за 1992—2002 годы. В открытый доступ поступила первая волна исследования, проведенного Закавказским исследовательским центром (CRRC) «Оценка социально-экономического положения домохозяйств на Южном Кавказе».



## СЕМЬЯ-ТО БОЛЬШАЯ?

Одним из признаков модернизации общества является переход от многопоколенной семьи к нуклеарной. Чтобы сопоставить некоторые аспекты российской ситуации в этой сфере с положением дел в других странах, воспользуемся данными, депонированными в Единый архив социологических данных. Прежде всего, обратимся к исследованию «Мониторинг социальных и экономических перемен». Оно было начато в 1993 году и проводится каждые 2 месяца по сопоставимым выборкам, что обеспечивает возможность сравнения полученных результатов. Респондентам регулярно задают вопрос, «Сколько всего в семье человек, проживающих вместе с вами и ведущих общее хозяйство (включая вас самих)». Результаты наблюдений за последние 13 лет приведены на Рис.1.

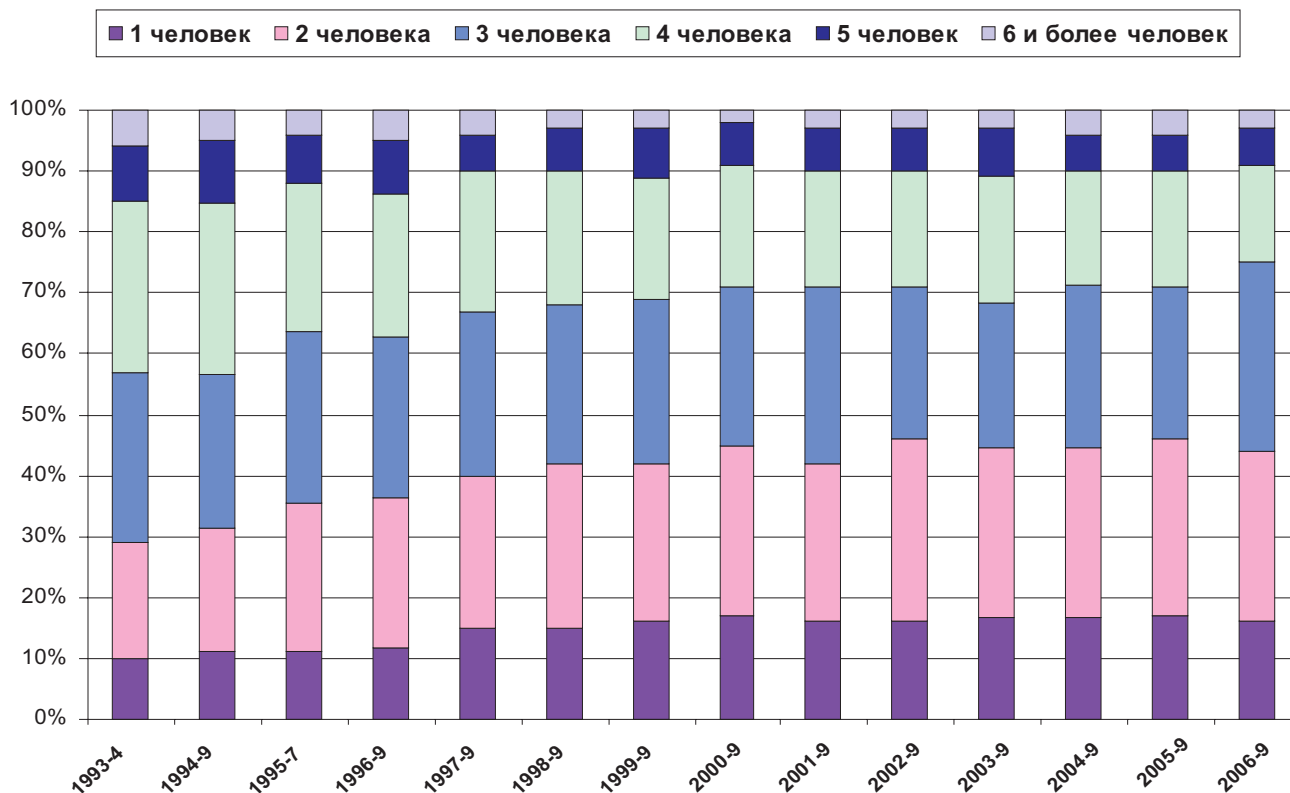
Согласно опросам, прослеживается тенденция к сокращению размера домохозяйства. Так, если в 1993 году примерно 10% россиян проживали в одиночку, то к 2000 году доля одиноких составила 17% и с тех пор колеблется около этого уровня в пределах 1–2%. Доля семей из 3 и менее человек в 1993 году составляла около

57% общего числа домохозяйств, в 2000 году она достигла уровня 70%.

Смена многопоколенной семьи на нуклеарную — общая тенденция, свойственная экономически развитым странам. На Рис.2, который приведен на стр.4, показано место России в ряду других стран. Данные получены в ходе международного исследования ISSP (International Social Survey Programme). Анализируемая волна носит название «Семья и изменение гендерных ролей», она проводилась в 2002 году. В исследовании приняли участие 34 страны. Согласно полученным данным, максимальный размер имеют домохозяйства в странах Азии и Латинской Америки, минимальный — в развитых европейских странах и США. Россия находится примерно в нижней трети полученного списка.

Данные ISSP также показывают наличие существенных межстрановых различий в структуре домохозяйств. На Рис.3 приведена структура домохозяйств, в которых проживают только взрослые (взрослыми считались респонденты в возрасте от 18 лет и старше). Для анализа были отобраны страны с полярными показате-

**Рис.1.**  
**ДИНАМИКА РАЗМЕРА ДОМОХОЗЯЙСТВ В РОССИИ**



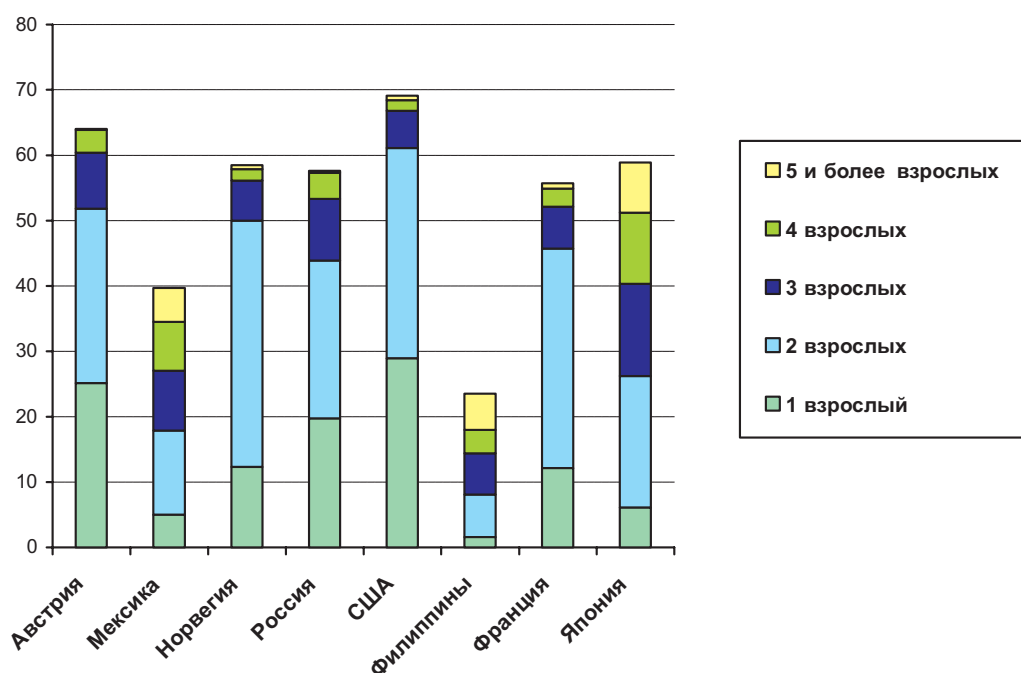
лями. За базу расчета принято общее число домохозяйств в данной стране.

Наиболее ярко тенденция жить отдельно от своих взрослых детей, и уж тем более внуков, выражена в США, где 60% всех домохозяйств составляют одиночки или взрослые пары. Схожая ситуация и в «старой» Европе. Противоположное положение — в азиатских и латиноамериканских странах. Так, на Филиппинах семьи без детей составляют лишь 24% всех домохозяйств (отметим, что «детьми» в данном случае могут быть и внуки: при проведении исследования учитывался лишь возраст — до 18 лет, а не родственные отношения). Кроме того, на Филиппинах доля домохозяйств, где число взрослых составляет три человека и выше, в полтора раза превосходит «малонаселенные» домохозяйства. Любопытна ситуация в Японии. Там при высокой (примерно такой же, как в Европе) доле домохозяйств без детей, велика доля семей, где вместе проживают 3 и более взрослых человека.

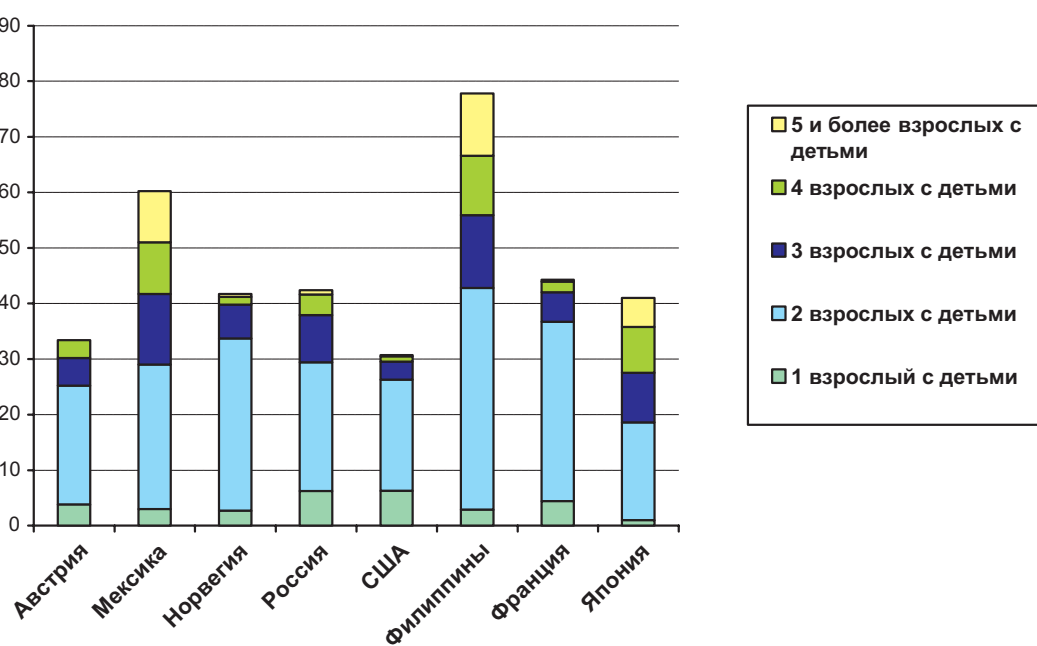
Различается и структура тех домохозяйств, где растут дети. Максимальная доля неполных семей — один взрослый с детьми — в США и России. В Японии практически нет одиночек, воспитывающих детей. Доля домохозяйств, где есть дети, в России выше, чем, скажем, в США. Но в США больше среднее число детей: если в американской семье растут дети, то их, вероятнее всего, будет трое. Среднее число детей в расчете на одно домохозяйство приведено на Рис.5 (см. страницу 4).

Межстрановые различия заметны и в характеристиках тех, кто «сам себе семья». В большин-

**Рис.3.**  
**СОСТАВ ДОМОХОЗЯЙСТВ: ВЗРОСЛЫЕ БЕЗ ДЕТЕЙ**



**Рис.4.**  
**СОСТАВ ДОМОХОЗЯЙСТВ: ВЗРОСЛЫЕ С ДЕТЬМИ**



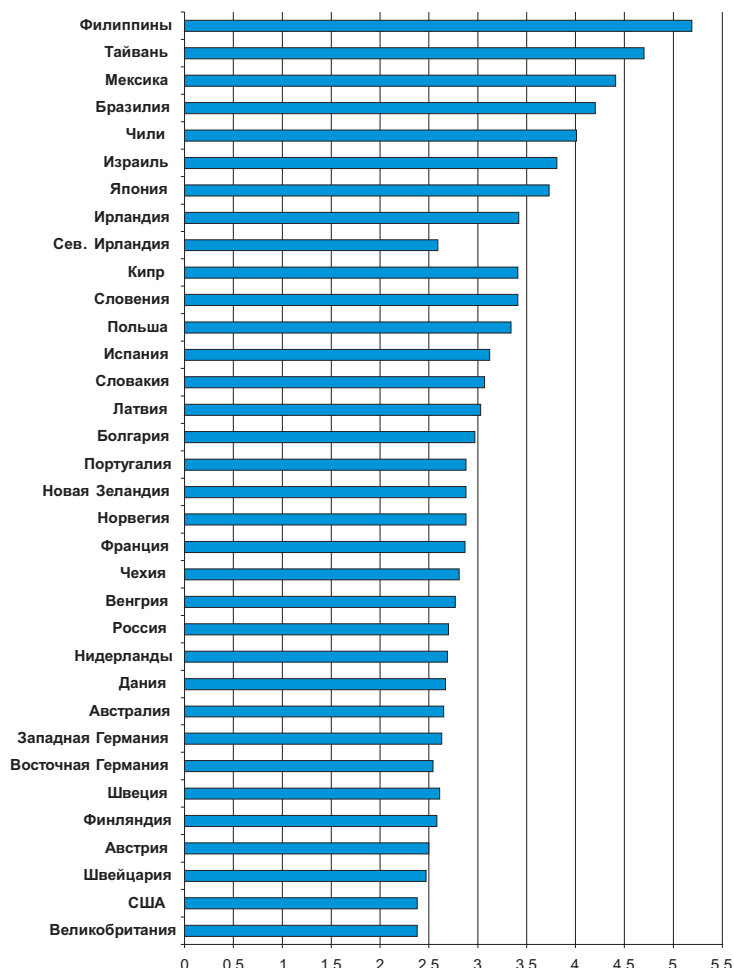
стве случаев это женщины: в целом среди населения обследованных стран на каждого одиноко живущего мужчину приходится две одиноко живущих женщины. Однако, если переходить от «среднего по больнице», к конкретному анализу по странам, обнаруживается существенная разли-

ца. Так, в таких странах, как Венгрия, Польша, Россия, доля женщин, живущих в одиночку, превосходит соответствующую долю мужчин примерно в 3 раза (необходимо отметить, что наполнение анализируемых групп невысоко, поэтому приводимые цифры служат, скорее, ориентиром для сравнения, чем точной оценкой). В таких странах, как Швеция, Испания, Ирландия, гендерные различия среди живущих в одиночку составляют менее 5%. А вот на Филиппинах, в Бразилии, Тайване, Кипре число мужчин, живущих в одиночку, существенно превосходит число женщин.

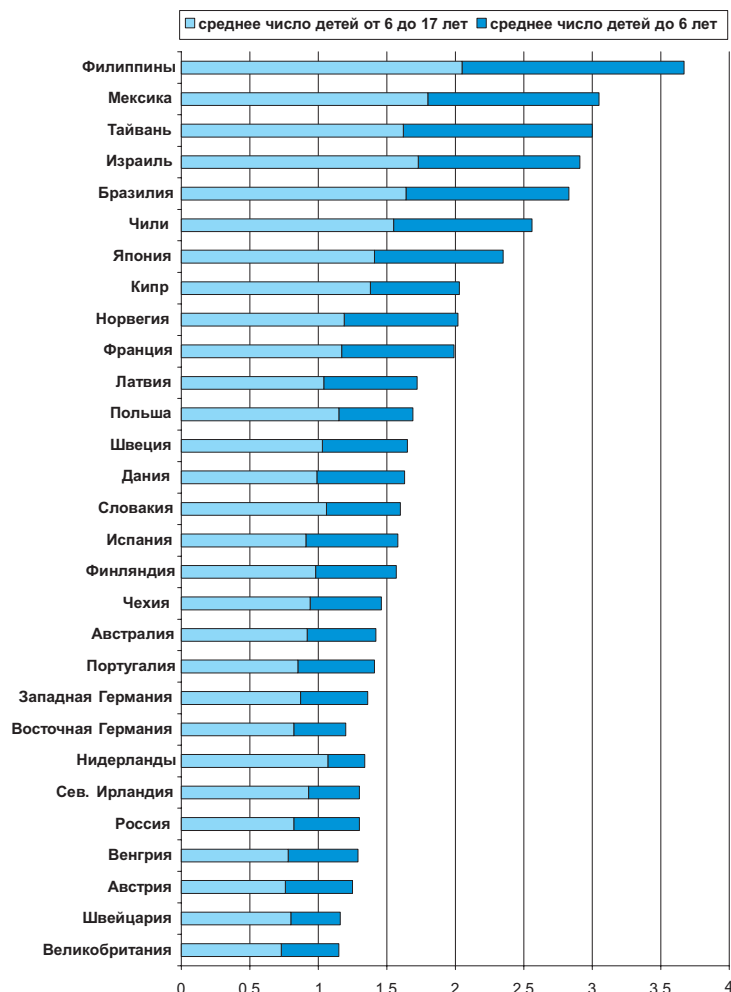
Есть и возрастные различия. В большинстве случаев возраст тех, кто живет один, выше сред-

него возраста опрошенных — эта разница составляет почти 9 лет, если рассматривать все страны, участвовавшие в исследовании в целом. Однако, в Мексике, например, те, кто живут в одиночку, на 15 с половиной лет старше «среднего» респондента, в Польше и Венгрии — на 14 лет. В России эта разница составляет 12 с половиной лет, в США — примерно 7 лет (то есть меньше среднего). В скандинавских странах различий между возрастом живущих в одиночку и средним возрастом всей выборки практически нет. А вот на Кипре и во Франции те, кто живет «сам по себе», даже несколько моложе среднего респондента.

**Рис.2.**  
**СРЕДНЕЕ ЧИСЛО ЛЮДЕЙ В ДОМОХОЗЯЙСТВЕ**



**Рис.5.**  
**СРЕДНЕЕ ЧИСЛО ДЕТЕЙ НА ОДНО ДОМОХОЗЯЙСТВО**



125009, г. Москва  
Глинищевский пер., д. 3  
подъезд 3



независимый институт  
**СОЦИАЛЬНОЙ ПОЛИТИКИ**

www.socpol.ru

Тел: (495) 786-67-18  
Факс: (495) 692-96-51  
e-mail: info@socpol.ru